

# USER GUIDE 使用手册

EPIC 301/302  
EPIC 501/502  
EPIC 511/512

- EN User Guide
- ES Manual de Usuario
- FR Mode d'emploi
- DK Bøger Vejledning
- GE Benutzerhandbuch
- CS 使用手册
- CT 使用手册

## EPIC 301/302



## EPIC 501/502



\* Also available in silver black color

\* 另有银色版本可选择

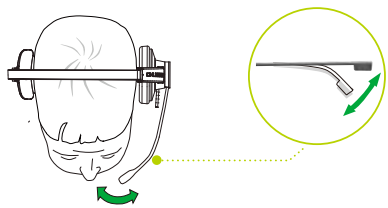
## EPIC 511/512



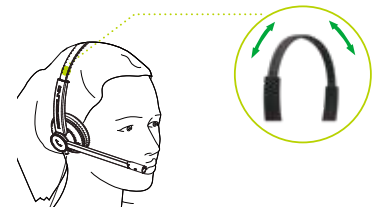
\* Also available in red color

\* 另有红色版本可选择


## Bendable Boom 麦克风杆可弯曲 (EPIC 301/302, 501/502, 511/512)



## Adjustable Headband 头带可调节 (EPIC 301/302, 501/502, 511/512)



## Rotatable Ear Cap 耳盘可灵活转动 (EPIC 301/302, 501/502, 511/512)



11° horizontally rotatable ear cap  
耳盘可左右旋转11°


11° vertically rotatable ear cap  
耳盘可上下旋转11°

## Rotatable Microphone Boom 麦克风杆可灵活转动 (EPIC 301/302, 501/502, 511/512)



315° limit rotatable microphone boom  
麦克风杆最大可以旋转315°

## Detachable Ear Cushions 耳罩可更换 (EPIC 301/302, 501/502, 511/512)

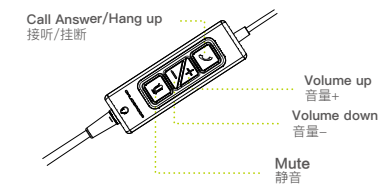


## Busy Light 忙碌显示灯 (EPIC 301/302, 501/502, 511/512)



\* Busy light only works on Skype for Business

## Control Panel 控制面板 (EPIC 301/302, 501/502, 511/512)

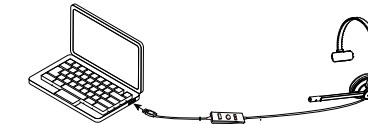


Control Panel of Epic 301/302, 511/512



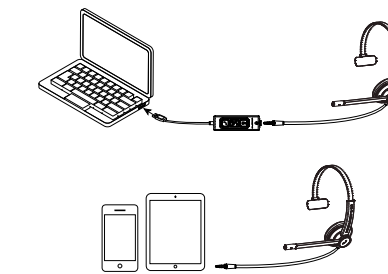
Control Panel of Epic 501/502  
\* Call button only works on Skype for Business.

## Connectivity 连接 (EPIC 301/302, 511/512)




Plug the headset into your PC via USB plug.

## Connectivity 连接 (EPIC 501/502)



Plug the headset into your PC, tablet or mobile device via USB plug or 3.5mm plug.



Note:  
\* Plug and rotate the 3.5mm plug into the port of the headset control panel, or you will hear the noise or even no sound from the headset.  
\* The sound level of the headset when connecting to the mobile device will be lower than PC.

## Sound Settings 音频设置 (EPIC 301/302, 501/502, 511/512)

- \* Adjust the sound settings on the control panel of your PC and other application software.
- \* Select "ADDASOUND Epic Series" as default devices for both speaker and microphone settings.
- \* Please visit our website [www.addasound.com](http://www.addasound.com) and download the audio set-up manual for more information.

(Path: Support - Software & Downloads - Audio Set-up for ADDASOUND USB Device).

## EN

### Complete User Guide

We highly recommend that you refer to the complete user guide located on our website: [www.addasound.com](http://www.addasound.com)

### Limited Warranty

ADDASOUND offers a two-year limited warranty. Please visit our website for more warranty details: [www.addasound.com](http://www.addasound.com)

### Safety Guide

- Never allow children to play with the product. Small parts may bring a choking hazard.
- Do not insert anything into the product, this may bring damage to the internal parts or cause injury to you.
- If the product has a damaged cord, or has been dropped or damaged, please discontinue use and contact ADDASOUND.
- If you experience a skin irritation after using our product, please discontinue use and contact ADDASOUND.

⚠ Prolonged exposure to high sound levels may cause temporary or permanent damage to your hearing. You should always set your volume at moderate levels. If you experience any hearing discomfort, please discontinue use and have your hearing checked by your doctor.

### Environment Protection

To protect global environment, your products must be recycled or disposed of properly.

## ES

Le recomendamos que consulte la guía completa del usuario que se encuentra en nuestro sitio web. [www.addasound.com](http://www.addasound.com)

### Garantía Limitada

ADDASOUND ofrece una garantía de 1(año) año. Visita nuestro sitio web para más detalles sobre la garantía.

### Guía de seguridad

- Mantenga el producto fuera del alcance de los niños. Partes pequeñas pueden causar asfixia.
- No intent@ introducir o manipular internamente el producto ya que puede provocar danos en las partes sensibles del producto o provocarle danos.
- Si el producto tiene un cable dañado, o ha sufrido una caída o dano, discontinue su uso y pongase en contacto directo con Addasound.
- Si presenta alergias o irritaciones luego de usar el product. , discontinue su uso y pongase en contacto directo con Addasound.

⚠ El uso prolongado de niveles altos de volumen puede causar dano temporal o permanente a su oído. Procure usar el volumen en niveles moderados. Si experimenta alguna señal de perdida del oído, discontinue su uso y acuda a su medico.

### Protección Ambiental

Para proteger el medio ambiente, se recomienda reciclar o eliminar de manera adecuada los productos.

## FR

### Guide de l'utilisateur

Nous recommandons de se reporter au guide complet de l'utilisateur situe sur notre site : [www.addasound.com](http://www.addasound.com)

### Limite de garantie

Addasound offre une garantie de deux ans.Pour consulter l'integralite des details de la garantie, visitez notre site : [www.addasound.com](http://www.addasound.com)

### Guide de securite

- Avant d'utiliser ce produit,veuillez lire attentivement les instructions de securite ci-apres
- Ne pas laisser les petite enfants jouer avec l'appareil, des petits fragments de l'appareil peuvent etre dangereux pour eux
- L'insertion de corps etranger dans l'appareil peut etre dommageable pour l'appareil et pour son utilisateur
- Si le produit est tombe et/ou a ete endommagé ,cessez de Utiliser et contactez Addasound
- En cas d'irritation de la peau,cessez d'utiliser ce produit et contactez Addasound

⚠ Toute exposition prolongee a des volumes d'ecoute eleves risque d'endommager votre audition de maniere temporaire ou permanente.Ne depassez pas un niveau d'ecoute modere.Si vous eprouvez de la gene pendant l'ecoute,cessez d'utiliser le produit et consultez un medecin pour un examen auditif.

### Protection de l'environnement

Pour notre planete,veuillez jeter et recycler correctement nos materiels electriques.

## DK

### Headset brugervejledning

Vi anbefaler, at du refererer til den komplette brugervejledning på vores hjemmeside [www.addasound.com](http://www.addasound.com)

### Garanti oplysninger

ADDASOUND tilbyder dig 2 års begrænset garanti. Tjek vores hjemmeside [www.addasound.com](http://www.addasound.com) for nærmere information om garanti oplysninger.

### Sikkerhedsvejledning

- Lad ikke bom lege med produktet for at undgå risiko for kvælning.
- Indsæt aldrig noget i produktet, da dette kan forårsage skader på bade produktet og dig.
- Hvis produktets ledning er beskadiget eller produktet er blevet tabt og beskadiget, stop brug af produktet og kontakt ADDASOUND.
- Hvis du oplever hudallergi eller andre symptomer under brug af produktet, stop brug af produktet og kontakt ADDASOUND.

⚠ Langvarig brug ved høj lydstyrke af headsettet kan medføre midlertidig eller permanent høreskade. Headsettet bør indstilles til moderat lydniveau. Hvis der opstår hoveds ubehag, stop brug af produktet og få undersøgt din hørelse.

### Miljømaessig beskyttelse

For beskyttelse af miljøet, sørg for at genanvende eller bortskaffe produktet korrekt.

## GE

### Vollständiges Benutzerhandbuch

Weitere Informationen finden Sie bitte im vollständigen Benutzerhandbuch unter [www.addasound.com](http://www.addasound.com)

### Beschränkte Gewährleistung

Addasound gewährt eine gesetzliche Herstellergarantie von zwei (2) Jahren. Vollständige Garantiefinformationen finden Sie auf unsere Webseite: [www.addasound.com](http://www.addasound.com)

### Sicherheitshinweise

- Das Produkt beinhaltet kleine Teile. Halten Sie das fern von Kindern, um die Gefahr von Verschlucken zu vermeiden.
- Stecken Sie keine Sachen in das Headset, die es innerlich beschaden können.
- Falls das Stromkabel beschädigt ist, das Produkt fallen gelassen oder anderweitig beschädigt, stellen Sie den Gebrauch umgehend ein und kontaktieren ADDASOUND.
- Falls Hautreizungen auftreten während Benutzen, stellen Sie den Gebrauch umgehend ein und kontaktieren ADDASOUND.

⚠ Hohe Lautstärke kann zu vorübergehenden Oder dauerhaften Gehörschaden führen. Sie sollten das Headset stets auf eine angenehme Lautstärke einstellen. Wenn Sie unter Hörbeschwerden leiden, sollten Sie das Headset nicht weiter verwenden und einen Arzt aufsuchen.

### Umweltschutz

Um die Umwelt zu schützen, Addasound bitten Sie, das Gerät richtig zu recyceln oder wegschmeißen.

## CS

### 完整耳机使用指南

建議您參閱[www.addasound.com](http://www.addasound.com)中完整使用指南

### 质保

ADDASOUND提供為期兩年的有限質保。保修詳細信息，請參閱 [www.addasound.com](http://www.addasound.com)中有限質保信息。

### 安全說明

- 切勿讓兒童玩耍本產品，以避免兒童吞食細小部件，導致噎塞危險
- 請勿將任何物品插入產品內，因為這些可能會造成內部組件損壞并給您帶來傷害
- 若產品線芯受損，或曾經跌落或損壞，請停止使用，并撥打400 891 8809与 ADDASOUND 客服聯系
- 若在使用過程中出現皮膚過敏等症狀，請停止使用，并撥打400 891 8809 与 ADDASOUND 客服聯系

⚠ 在較大音量下長時間使用耳麥可能會導致您的聽力暫時或永久受損，請您將耳麥調節至最適宜的收聽音量。若出現任何聽覺不適，請立即停用耳麥，并前往醫師處進行聽力諮詢與檢查。

### 环境保护

為促進全球環保事業，請將產品正確回收或棄置

## CT

### 完整耳機使用指南

建議您參閱[www.addasound.com](http://www.addasound.com)中完整使用指南

### 質保

ADDASOUND提供為期兩年的有限質保。保修詳細信息，請參閱 [www.addasound.com](http://www.addasound.com)中有限質保信息。

### 安全說明

- 切勿讓兒童玩耍本產品，以避免兒童吞食細小部件，導致噎塞危險
- 請勿將任何物品插入產品內，因為這些可能會造成內部組件損壞并給您帶來傷害
- 若產品線芯受損，或曾經跌落或損壞，請停止使用，并與 ADDASOUND 客服聯系
- 若在使用過程中出現皮膚過敏等症狀，請停止使用本產品，并與 ADDASOUND 客服聯系

⚠ 在較大音量下長時間使用耳麥可能會導致您的聽力暫時或永久受損，請您將耳麥調節至最適宜的收聽音量。若出現任何聽覺不適，請立即停用耳麥，并前往醫師處進行聽力諮詢與檢查。

### 環境保護

為促進全球環保事業，請將產品正確回收或棄置



ADDASOUND



ADDASOUND DENMARK A/S  
Skalkhuse 5  
DK-8240 Nibe  
Denmark  
Email: [info@addasound.com](mailto:info@addasound.com)  
Web: [www.addasound.com](http://www.addasound.com)

ADDASOUND DENMARK A/S All rights reserved  
Designed and Engineered in Denmark.  
Made in China